




# El eje ortografico

## ! actividad

1. Escribe en cada pez las palabras del recuadro. Ten en cuenta el número de sílabas.

- Caimanes
- Sol
- Cazar
- Pescar
- Hipopótamo
- Bicicleta
- Remo
- Desayuno
- Bocado



2. Ordena las sílabas para formar palabras. Luego, escríbelas.


[ ]	nó	fe	no	me	[ ]	ca	ra	es	le
po	cuer	[ ]	plo	dor	ra	ex	[ ]	[ ]	[ ]
[ ]	pro	sor	fe	[ ]	da	pa	es	[ ]	[ ]
sión	di	vi	[ ]	[ ]	pe	es	so	[ ]	[ ]

3. En esta lluvia de sílabas hay cinco palabras que se esconden, en forma horizontal o vertical. Escríbelas.

ZA	PO	TE	A	COM
PA	VE	CA	BUE	PA
TI	GE	SA	LO	ÑE
LLA	TAL	DI	NE	RO




4. Escribe, dentro de cada vagón, las silabas que forman el siguiente refrán:  
*Más vale tarde que nunca.*



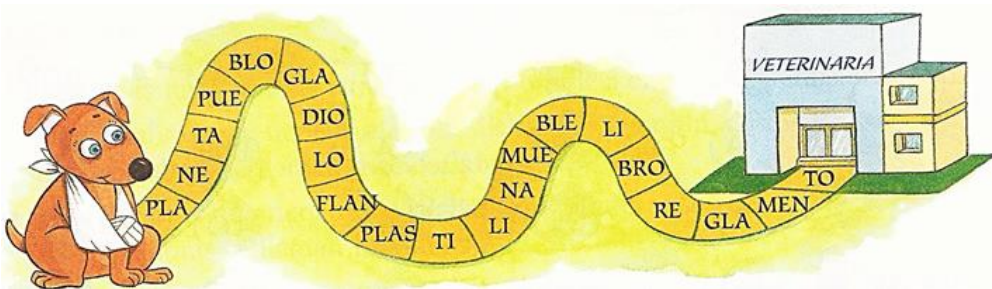
5. Escribe el nombre de cada animal. Luego, divídelo en silabas. Observa el ejemplo.



del / fin



6. Sigue el camino que conduce a Biny hasta donde se encuentra el veterinario. Luego, clasifica las palabras en el recuadro.



Monosílabas	Bisílabas	Trisílabas	Polisílabas