



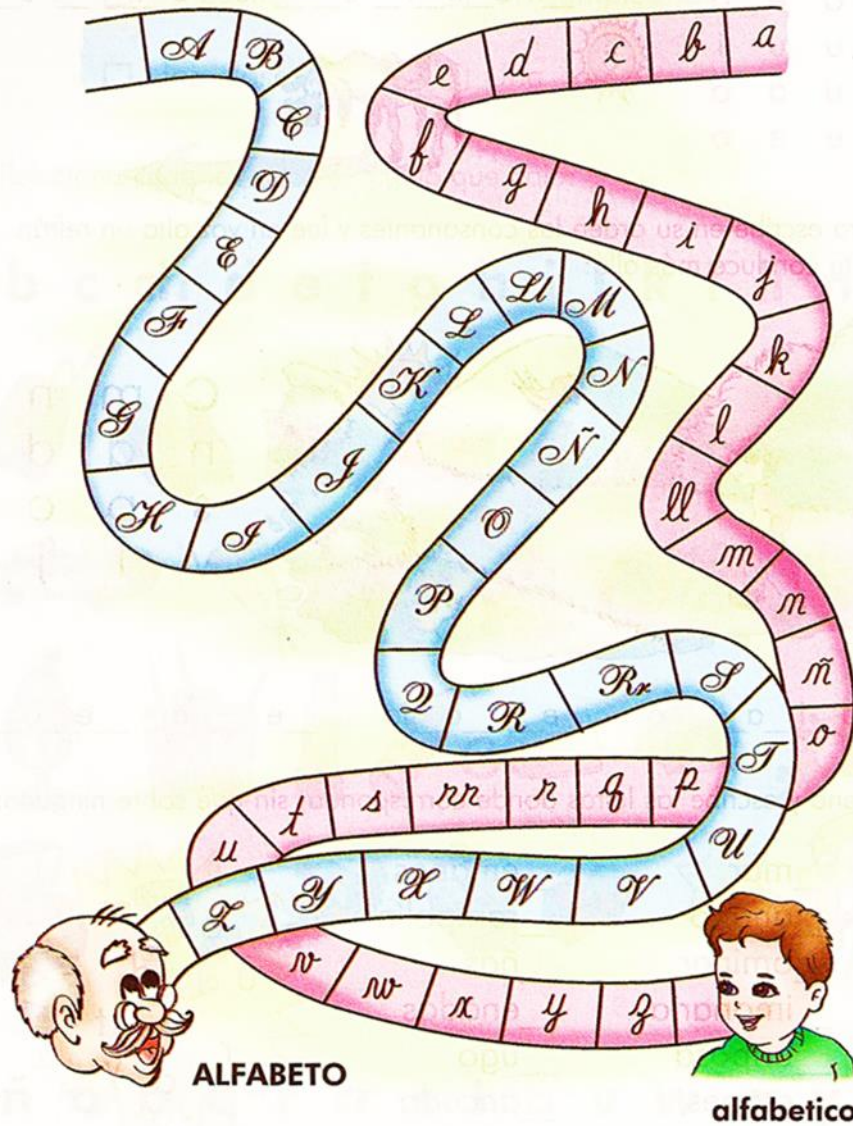
Eje ortográfico

! actividad

1. Sigue el camino de las mayúsculas y el de las minúsculas, y léelas hasta llegar a donde está el ALFABETO y Alfabetico:





Mayúsculas

Minúsculas





2. ¿Cuándo escribir con mayúsculas? Escribe las letras mayúsculas correspondientes, lee y observa:

 <p><u> </u>uan <u> </u>ebastián es de <u> </u>eticia, donde está el río <u> </u>mazonas.</p> <p>J S L A</p>	 <p><u> </u>ero ahora vive en <u> </u>odelia, en <u> </u>ogotá la capital.</p> <p>P M B</p>
 <p><u> </u>studia en el colegio <u> </u>an <u> </u>afael.</p> <p>E S R</p>	 <p><u> </u>on <u> </u>ésar, su padre, es amigo de <u> </u>uis.</p> <p>D C L</p>

- Escribe nombres y apellidos de tu familia:
- Escribe el nombre de tu pueblo, ciudad, barrio o vereda:
- Conecta la mayúscula con la palabra y escríbela:

A	→	= <u> </u> olivar
B	→	= <u> </u> usama
C	→	= <u> </u> edellin
M	→	= <u> </u> atlántico
R	→	= <u> </u> hapihero
S	→	= <u> </u> ojas